
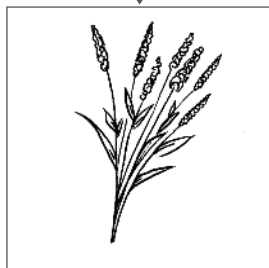


# LES SENS POUR RECONNAÎTRE LES PLANTES

Jardinons  
à l'école

## 1 ) Reconnaissance visuelle (la vue)

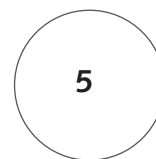
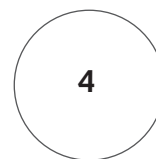
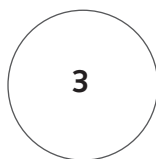
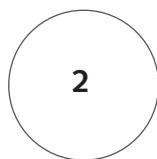

- Ecris le nom de chaque plante.




## 2 ) Reconnaissance tactile (le toucher)

- Touche chaque plante pour te rappeler la sensation que tu as ressentie.
- Les plantes sont cachées dans cinq boîtes numérotées. Une sixième boîte contient la plante à retrouver.
- Passe ta main dans la sixième boîte puis dans chacune des cinq boîtes numérotées.
- Colorie en rouge le numéro de la boîte où se trouve la même plante que dans la boîte 6.
- Ecris ensuite le nom de cette plante.



Nom de la plante de la boîte 6 : \_\_\_\_\_

## 3 ) Reconnaissance olfactive (l'odorat)

- Froisse les feuilles pour te souvenir de l'odeur de chaque plante.
- Sens l'odeur de chacune des boîtes par les petits trous.
- Ecris le nom de la plante contenue dans chaque boîte.

Boîte 1

Boîte 2

Boîte 3

Boîte 4

Boîte 5

## 4 ) Dégustation (le goût)

Pour faire une tisane de plante aromatique, il suffit de verser de l'eau bouillante sur les feuilles et de laisser infuser 10 minutes avant de déguster.

- **TISANE 1** : feuilles de menthe fraîches
- **TISANE 3** : feuilles de menthe séchées

- **TISANE 2** : feuilles de thym fraîches
- **TISANE 4** : feuilles de thym séchées

- Goûte chaque échantillon et classe-les par ordre de préférence.

• 1ère \_\_\_\_\_ • 2ème \_\_\_\_\_ • 3ème \_\_\_\_\_ • 4ème \_\_\_\_\_