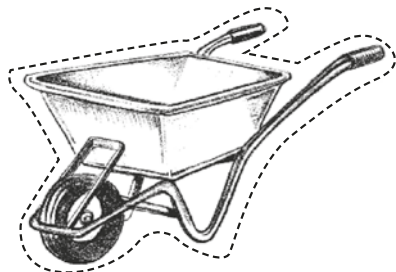
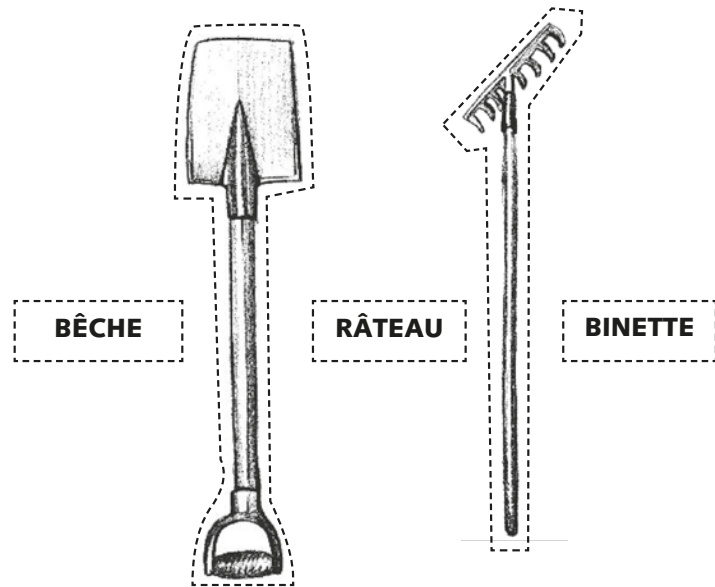


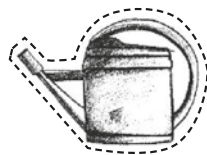
LES OUTILS DU JARDINIER

Jardinons
à l'école

- 1) Découpe les outils du jardinier et range-les dans la cabane.
- 2) Découpe les étiquettes-noms et colle-les à côté du bon outil.
- 3) Colorie en rouge la partie dangereuse des outils.
- 4) Découpe les mains et colle-les à l'endroit où l'on tient chaque outil.



BROUETTE



ARROSOIR

