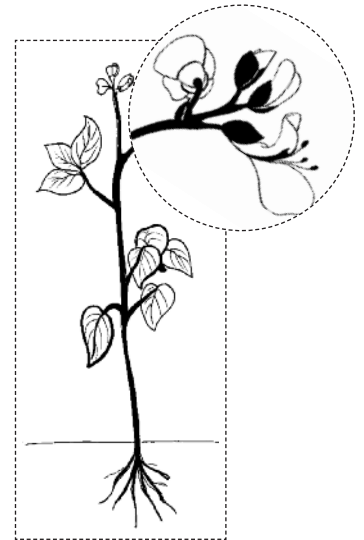



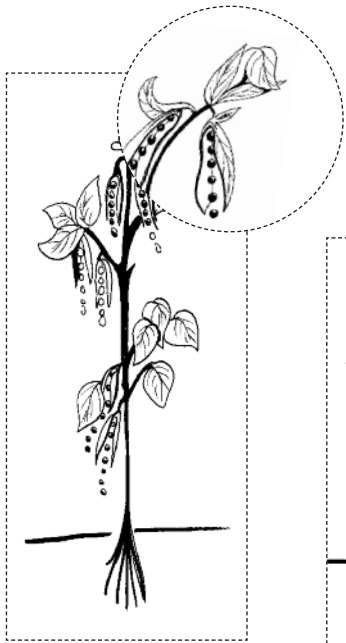


- 1) Découpe les dessins et mets-les dans l'ordre.
- 2) Après vérification par la maîtresse, colle les dessins dans le bon ordre.
- 3) Numérote les dessins de 1 à 5.
- 4) Découpe les mots et colle-les sous les dessins correspondants.



Fruits du haricot

La graine sort de terre

Sortie de la racine

Jeune plante à deux feuilles

Fleur de haricot

Plante en fleurs

Graines tombant au sol

Graines de haricot