

# ATELIER

## Les mariages réussis au jardin






### Préparation avant l'atelier

- Imprimer les illustrations pour les classes de maternelles et de CP, CE1.
- Imprimer et découper les illustrations pour les classes du CE2 au CM2.

### Plantes répulsives

Illustration en 3 parties à utiliser « entière » pour le cycle 2 et « découpée » pour le cycle 3 pour faire un jeu d'association.



# ATELIER

## Les mariages réussis au jardin



### Plantes « pollinisatrices »

Illustration en 2 parties à utiliser « entière » pour le cycle 2 et « découpée » pour le cycle 3 pour faire un jeu d'association.

